


Inhaltsverzeichnis

Ahnentafeldruck Historie / Ahnentafelarchiv 2

Ahnentafeldruck Historie / Ahnentafelarchiv











Das Ahnentafelarchiv wird über den Menüpunkt Administration aufgerufen. Dort werden alle Ahnentafeln gelistet die bislang gedruckt wurden. Zudem werden die Druckdaten für einen Wiederholungsdruck gespeichert. Dadurch ist gewährleistet dass auch noch nach Jahren, selbst wenn sich Angaben im Pedigree geändert haben, eine identische Kopie der Original Ahnentafel gedruckt werden kann.



Ahnentafeldruck

Druckzeiten der Ahnentafeln. Duplikate können nur von hier aus gedruckt werden. Durch löschen eines Eintrages wird der Druck für eine neue Ahnentafel freigegeben.

⊕ Suchen

		Hund	Druckdatum	Benutzer
Datensätze 1 bis 5 von 5 Seitengröße 20 ▾				
		R'INUK from the arctic speed	08.07.2013 13:44:50	-1
		Anvik Speed CIRCLE	08.07.2013 13:25:05	-1
		Alka-Shan's JESSE-JAMES	08.07.2013 12:58:58	-1
		The Black Ridge Kennel's Unbelievable NUKKA	08.07.2013 12:58:50	-1
		R'INUK from the arctic speed	08.07.2013 12:58:39	-1
Datensätze 1 bis 5 von 5 Seitengröße 20 ▾				

Mit Klick auf das Drucksymbol kann eine Kopie der Ahnentafel erstellt werden. Hiervon wird ebenfalls ein Logeintrag erstellt.

Sollte es notwendig sein das eine Ahnentafel vollständig neu erstellt werden muss, weil sich z. B. Fehler eingeschlichen haben, so ist es notwendig den Logeintrag zunächst zu löschen. Danach kann in der Stammdatenverwaltung erneut eine Ahnentafel gedruckt werden.