








Inhaltsverzeichnis

Erweiterte Benutzerrechte (Extended Permissions) 2

Erweiterte Benutzerrechte (Extended Permissions)

Wählen Sie in der Suche zunächst den Bereich, für den Sie die erweiterten Nutzerrechte setzen/ändern wollen. Über den Button Gitter bearbeiten können Sie nun für jeden Bereich den entsprechenden Benutzerlevel aktivieren-/deaktivieren.

Datensätze 1 bis 7 von 7 <input type="text" value="100"/>			
<input type="button" value="Inline hinzufügen"/> <input type="button" value="Gitter bearbeiten"/>			
	Berechtigung	Tabelle/Seite	Funktion ¹
	Administrator, Default, Registrierter Benutzer, Moderator, Admin	home	statistiken
	Administrator, Default, Registrierter Benutzer, Moderator, Admin	home	zufallsbild
	Administrator, Default, Registrierter Benutzer, Moderator, Admin	home	paypal
	Administrator, Default, Registrierter Benutzer, Moderator, Admin	home	deckruden
	Administrator, Default, Registrierter Benutzer, Moderator, Admin	home	deckmeldungen
	Administrator, Default, Registrierter Benutzer, Moderator, Admin	home	würfe
	Administrator, Default, Registrierter Benutzer, Moderator, Admin	home	searchbox
Datensätze 1 bis 7 von 7 <input type="text" value="100"/>			
<input type="button" value="Inline hinzufügen"/> <input type="button" value="Gitter bearbeiten"/>			