

Inhaltsverzeichnis

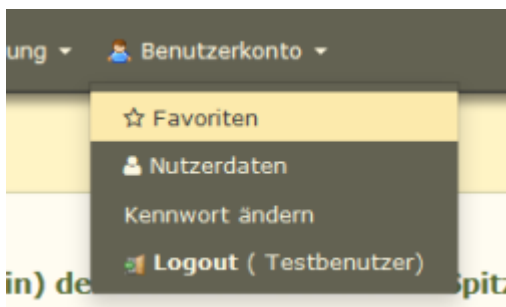
Favoritenverwaltung	2
<i>Favoritenordner anlegen:</i>	2
<i>Hunde in Favoritenordner schieben</i>	3
<i>Hunde aus Favoritenorder entfernen oder verschieben</i>	3
<i>Favoritenordner löschen</i>	4

Favoritenverwaltung

Unter dem Menüpunkt „Benutzerkonto“ haben Benutzer die Möglichkeit eigene Favoritenordner anzulegen. Diese Ordner ermöglichen dem Nutzern einen schnellen Zugriff auf die für ihn interessanten Hunde.

Favoritenordner anlegen:

1) **Favoritenverwaltung öffnen:** „Benutzerkonto“ → „Favoriten“



Die Ordner **Default** und **Papierkorb** sind bei jedem Nutzer standardmäßig angelegt.

2) **Neuen Favoritenordner anlegen:** Klick auf das grüne Plus-Symbol



Dem neuen Ordner einen Namen geben und „Hinzufügen“ klicken



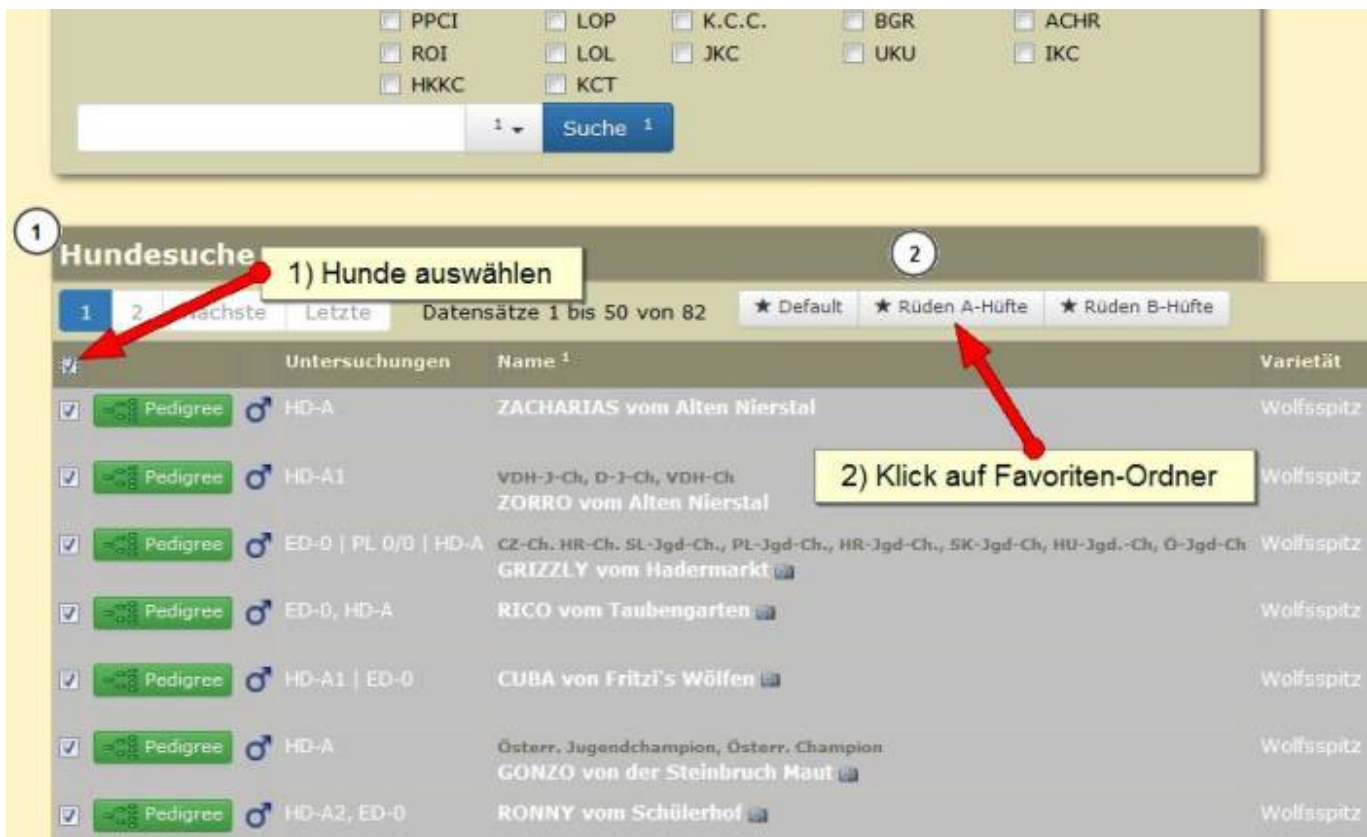
Hunde in Favoritenordner schieben

1) Hunde über „Suche“ → „Hunde“ suchen

(Tipps für die Suche finden Sie hier [Richtig suchen](#) und [Erweiterte Suche](#)

2) Hunde markieren und den entsprechenden Favoritenordner im Tabellenkopf anklicken.

Um alle Hunde der Listenansicht auszuwählen, reicht ein Häkchen im Spaltenkopf.



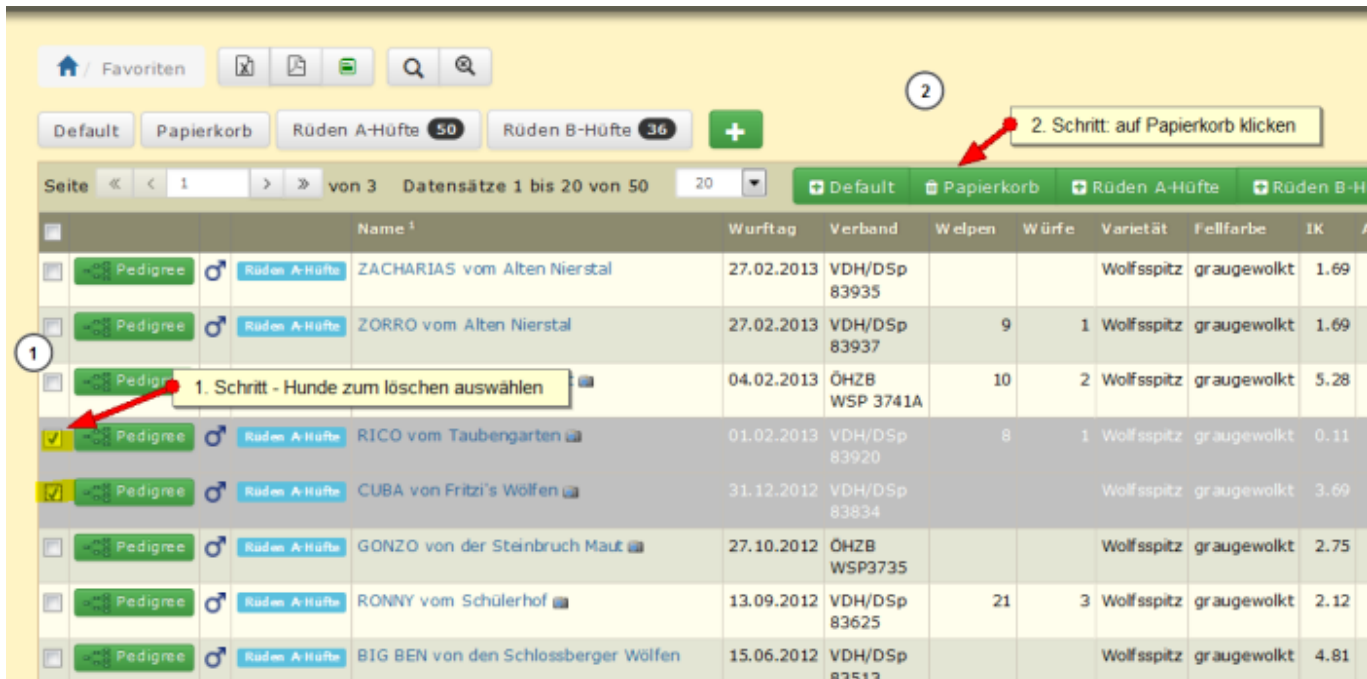
Hunde aus Favoritenorder entfernen oder verschieben

Hunde können jederzeit von einem zum anderen Favoritenorder verschoben werden.

1) Hund in der Favoritenliste markieren

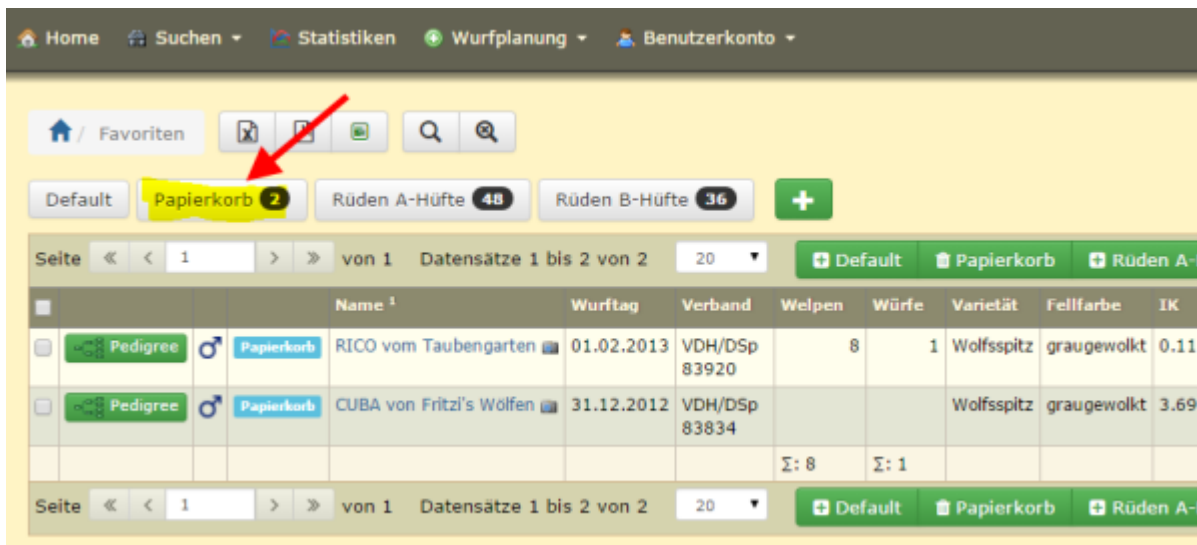
2) Im Tabellenkopf den grünen Plus-Button des Favoritenorder in welchen der Hund verschoben werden soll anklicken.

Um Hunde endgültig aus den Favoriten zu entfernen, werden diese in den Ordner "Papierkorb" verschoben.



Mit Klick auf die grauen Buttons oberhalb der Listenansicht, wechselt man in die Listen des jeweiligen Favoriten-Ordner. Die Zahlen zeigen an, wie viele Hunde sich im jeweiligen Ordner befinden.

Der Ordner "Papierkorb" wird bei jedem Logout automatisch geleert.



Favoritenordner löschen

Unterhalb der Favoriten-Listen findet sich zu jedem Favoritenordner ein roter Löschen-Button.

Mit Klick auf den entsprechenden Button wird der komplette Favoritenordner, mit allen noch drin befindlichen Hunden, gelöscht. Die Zahl gibt an, wie viele Hunde sich derzeit im Ordner befinden.

The screenshot displays a software interface with a table and navigation elements. The table has four columns: 'Pedigree' (green button), 'Default' (blue button), 'CHE von Fritz's Wolfen' (blue button), and '31.12.2012'. Below the table is a pagination bar with the text 'Seite 1 von 1 Datensätze 1 bis 3 von 3'. At the bottom, there are two red buttons: 'Rüden A-Hüfte 40' and 'Rüden B-Hüfte 33'.

Die Standardordner "Default" und "Papierkorb" können nicht gelöscht werden.