

Inhaltsverzeichnis

Favoritenverwaltung	2
<i>Favoritenordner anlegen:</i>	2
<i>Hunde in Favoritenordner schieben</i>	3
<i>Hunde aus Favoritenorder entfernen oder verschieben</i>	3
<i>Favoritenordner löschen</i>	4

Favoritenverwaltung

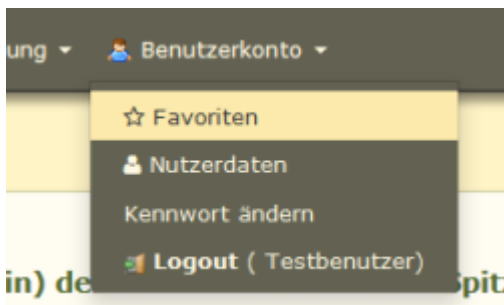
Unter dem Menüpunkt „Benutzerkonto“ haben Benutzer die Möglichkeit eigene Favoritenordner anzulegen. Diese Ordner ermöglichen dem Nutzern einen schnellen Zugriff auf die für ihn interessanten Hunde.

Die Anzahl der Favoritenordner ist unbegrenzt, ebenso die Anzahl der Hunde die in den jeweiligen Ordner aufgenommen werden können.

Über die Module Hundesuche und Merkmalsuche können Hunde zu einem Favoritenordner hinzugefügt werden.

Favoritenordner anlegen:

1) Favoritenverwaltung öffnen: „Benutzerkonto“ → „Favoriten“



Die Ordner **Default** und **Papierkorb** sind bei jedem Nutzer standardmäßig angelegt.

2) Neuen Favoritenordner anlegen: Klick auf das grüne Plus-Symbol



Dem neuen Ordner einen Namen geben und „Hinzufügen“ klicken

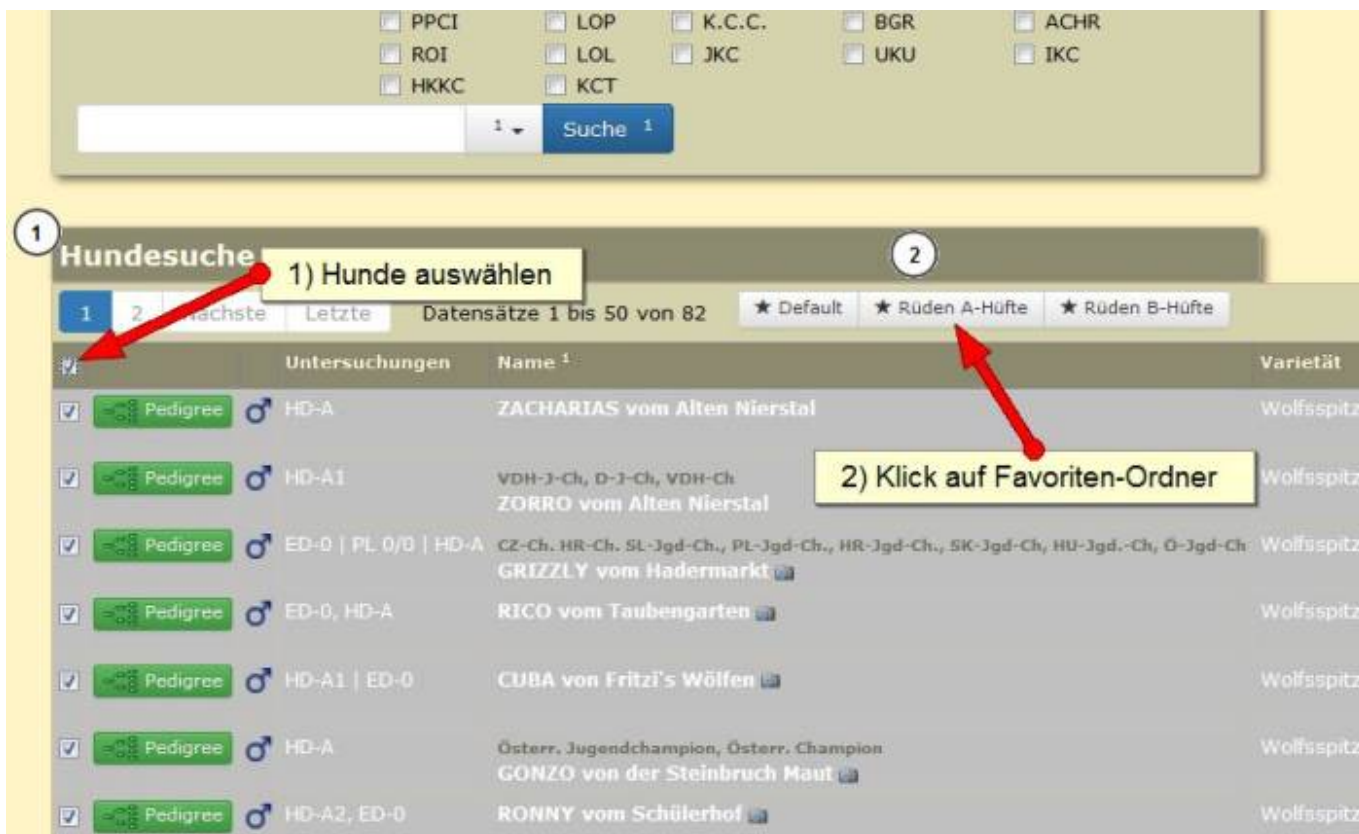


Hunde in Favoritenordner schieben

1) Hunde über „Suche“ → „Hunde“ suchen

(Tipps für die Suche finden Sie hier [Richtig suchen](#) und [Erweiterte Suche](#)

2) Hunde markieren und den entsprechenden Favoritenordner im Tabellenkopf anklicken.



Um alle Hunde der Listenansicht auszuwählen, reicht ein Häkchen im Spaltenkopf.

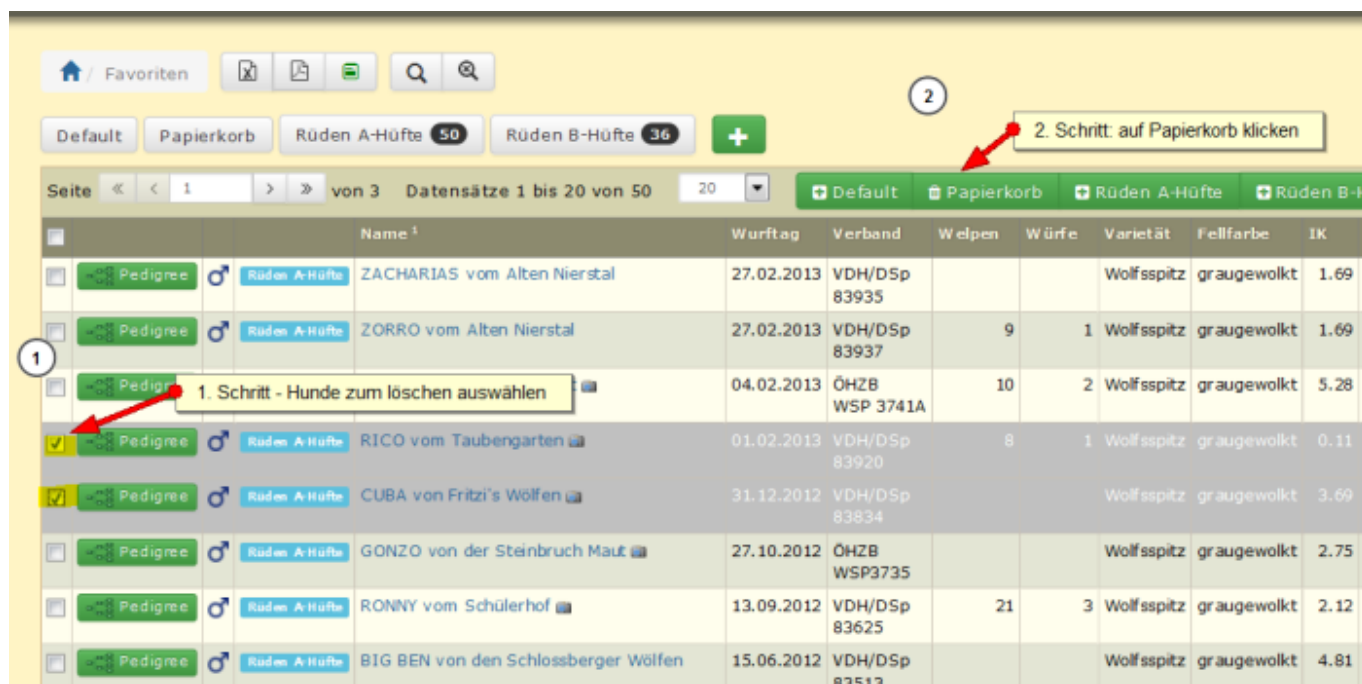
Hunde aus Favoritenorder entfernen oder verschieben

Hunde können jederzeit von einem zum anderen Favoritenorder verschoben werden.

1) Hund in der Favoritenliste markieren

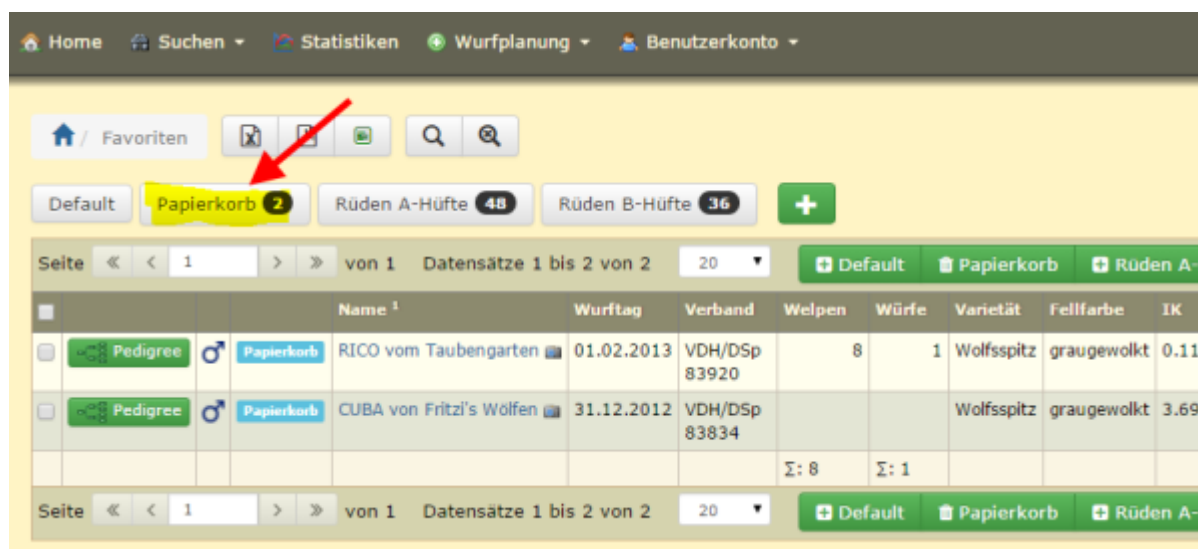
2) Im Tabellenkopf den grünen Plus-Button des Favoritenorder in welchen der Hund verschoben werden soll anklicken.

Um Hunde endgültig aus den Favoriten zu entfernen, werden diese in den Ordner "Papierkorb" verschoben.



Mit Klick auf die grauen Buttons oberhalb der Listenansicht, wechselt man in die Listen des jeweiligen Favoriten-Ordner. Die Zahlen zeigen an, wie viele Hunde sich im jeweiligen Ordner befinden.

Der Ordner "Papierkorb" wird bei jedem Logout automatisch geleert.



Favoritenordner löschen

Unterhalb der Favoriten-Listen findet sich zu jedem Favoritenordner ein roter Löschen-Button.

Mit Klick auf den entsprechenden Button wird der komplette Favoritenordner, mit allen noch drin befindlichen Hunden, gelöscht. Die Zahl gibt an, wie viele Hunde sich derzeit im Ordner befinden.

The screenshot shows a software interface with a table and navigation elements. The table has columns for Pedigree, sex, name, and date. Below the table is a pagination bar showing 'Seite 1 von 1 Datensätze 1 bis 3 von 3'. At the bottom, there are two red buttons: 'Rüden A-Hüfte 48' and 'Rüden B-Hüfte 33'.

Pedigree	Sex	Name	Date
	♂	CHE von Fritz's Wölfen	31.12.2012

Seite 1 von 1 Datensätze 1 bis 3 von 3

Rüden A-Hüfte 48 Rüden B-Hüfte 33

Die Standardordner "Default" und "Papierkorb" können nicht gelöscht werden.